

Empfohlene ICY DOCK Speicher-Kits für HP Workstation Z240 Series

Kategorie wählen um die Produkte zu betrachten

FÜR EXTERNE 5,25" EINBAUSCHÄCHTE



2,5" SSD/HDD MODULE

Ideal für High IOPS Setups

- Für bis zu 8x 2,5" SSD/HDD
- Belegen nur 1x 5,25" Schacht
- 3 bis 8 Laufwerksschächte

ANSEHEN

FÜR INTERNE 3,5" LAUFWERKSSCHÄCHTE



2,5" SSD/HDD KONVERTER

Ideal für System-Upgrades

- Kompatibel mit Dell HDD Tray
- Für 1x 2,5" SSD/HDD
- Werkzeuglose Installation
- RAID-Version verfügbar

ANSEHEN



2,5" MONTAGE-KITS

Ideal für System-Upgrades

- Kompatibel mit Dell HDD Tray
- Für bis zu 2x 2,5" SSD/HDD
- Werkzeuglose Installation
- Vollmetallversion verfügbar

ANSEHEN

Optimale Kompatibilität



ICY DOCK ToughArmor MB991SK-B / MB991IK-B

- Für 1x 2,5" HDD/SSD von 5 - 15mm Höhe
- Unterstützt sowohl SAS als auch SATA HDDs
- Unterstützt SAS Dual-Channel (MB991IK-B)
- Tray kompatibel zu MB991 & MB994 Serien
- Vollmetalldesign und 3 Jahre Herstellergarantie

3,5" x1	2,5" x1	Kühleffizienz	■ ■ ■ ■ ■
		Laufwerksschutz	■ ■ ■ ■ ■
		Zugänglichkeit	■ ■ ■ ■ ■
		Funktionalität	■ ■ ■ ■ ■
		Nutzwert	■ ■ ■ ■ ■
MEHR INFOS	DATENBLATT		

Zwei Laufwerke



ICY DOCK ToughArmor MB992SK-B

- Für 2x 2,5" HDD/SSD von 5 - 9,5mm Höhe
- Unterstützt sowohl SAS als auch SATA HDDs
- Tray-Design und Hot-Swap Unterstützung
- Tray kompatibel zu MB992 & MB996 Serien
- Vollmetalldesign und 3 Jahre Herstellergarantie

3,5" x1	2,5" x2	Kühleffizienz	■ ■ ■ ■ ■
		Laufwerksschutz	■ ■ ■ ■ ■
		Zugänglichkeit	■ ■ ■ ■ ■
		Funktionalität	■ ■ ■ ■ ■
		Nutzwert	■ ■ ■ ■ ■
MEHR INFOS	DATENBLATT		

Datenredundanz



ICY DOCK ToughArmor MB992SKR-B

- Für 2x 2,5" HDD/SSD von 5 - 9,5mm Höhe
- Integrierte RAID 0, RAID 1, JBOD & BIG Modi
- Status-LED zur Anzeige des RAID-Aufbaus
- Tray kompatibel zu MB992 & MB996 Serien
- Vollmetalldesign und 3 Jahre Herstellergarantie

3,5" x1	2,5" x2	Kühleffizienz	■ ■ ■ ■ ■
		Laufwerksschutz	■ ■ ■ ■ ■
		Zugänglichkeit	■ ■ ■ ■ ■
		Funktionalität	■ ■ ■ ■ ■
		Nutzwert	■ ■ ■ ■ ■
MEHR INFOS	DATENBLATT		

Maximale Speicherdichte



ICY DOCK ToughArmor MB993SK-B

- Für 3x 2,5" HDD/SSD von 5 - 7mm
- Unterstützt sowohl SAS als auch SATA HDDs
- Tray-Design und Hot-Swap Unterstützung
- Tray kompatibel zu MB993 Serie
- Vollmetalldesign und 3 Jahre Herstellergarantie

3,5" x1	2,5" x3	Kühleffizienz	■ ■ ■ ■ ■
		Laufwerksschutz	■ ■ ■ ■ ■
		Zugänglichkeit	■ ■ ■ ■ ■
		Funktionalität	■ ■ ■ ■ ■
		Nutzwert	■ ■ ■ ■ ■
MEHR INFOS	DATENBLATT		

Schnellwechsel-Dock




ICY DOCK FlexiDOCK MB522SP-B

- Für 2x 2,5" SSD/HDD von 5 - 9,5mm Höhe
- Unterstützt sowohl SAS als auch SATA
- Design mit offener Front für schnelle Wechsel
- Bündig abschließendes Design
- 3 Jahre ICY DOCK Herstellergarantie




MEHR INFOS



DATENBLATT

Kühleffizienz
Laufwerksschutz
Zugänglichkeit
Funktionalität
Nutzwert



Thumbscrew-Design



ICY DOCK ToughArmor EX MB491SKL-B

- Für 1x 2,5" SSD/HDD von 5 - 15mm Höhe
- Unterstützt sowohl SAS als auch SATA
- Doppelverriegelung mit Schloss & Thumbscrew
- Massive Konstruktion komplett aus Metall
- 3 Jahre ICY DOCK Herstellergarantie




MEHR INFOS



DATENBLATT

Kühleffizienz
Laufwerksschutz
Zugänglichkeit
Funktionalität
Nutzwert



Thumbscrew-Design



ICY DOCK ToughArmor EX MB492SKL-B

- Für 2x 2,5" SSD/HDD von 5 - 9,5mm Höhe
- Unterstützt sowohl SAS als auch SATA
- Doppelverriegelung mit Schloss & Thumbscrew
- Massive Konstruktion komplett aus Metall
- 3 Jahre ICY DOCK Herstellergarantie




MEHR INFOS



DATENBLATT

Kühleffizienz
Laufwerksschutz
Zugänglichkeit
Funktionalität
Nutzwert



MEHR



ZURÜCK ZUM ANFANG

Beste Kompatibilität



ICY DOCK EZConvert MB882SP-1S-3B

- Kompatibel mit 3,5" HP Trays
- Für 1x 2,5" SSD/HDD von 7 - 15mm Höhe
- Unterstützt sowohl SAS als auch SATA
- Exakte Abmessungen einer 3,5" SATA-Festplatte
- Werkzeuglose Laufwerksinstallation

3,5" x1	2,5" x1	Kühleffizienz	■ ■ ■ ■ ■
		Laufwerksschutz	■ ■ ■ ■ ■
		Zugänglichkeit	■ ■ ■ ■ ■
		Funktionalität	■ ■ ■ ■ ■
		Nutzwert	■ ■ ■ ■ ■
MEHR INFOS	DATENBLATT		

Maximaler Luftstrom



ICY DOCK EZConvert Air MB482SP-3B

- Kompatibel mit 3,5" HP Trays
- Für 1x 2,5" SSD/HDD von 5 - 15mm Höhe
- Unterstützt sowohl SAS als auch SATA
- Exakte Abmessungen einer 3,5" SATA-Festplatte
- Massive Konstruktion komplett aus Metall

3,5" x1	2,5" x2	Kühleffizienz	■ ■ ■ ■ ■
		Laufwerksschutz	■ ■ ■ ■ ■
		Zugänglichkeit	■ ■ ■ ■ ■
		Funktionalität	■ ■ ■ ■ ■
		Nutzwert	■ ■ ■ ■ ■
MEHR INFOS	DATENBLATT		

Vollmetall-Schutz



ICY DOCK EZConvert Pro MB982IP-1S-1 / MB982SP-1S

- Kompatibel mit 3,5" HP Trays
- Für 1x 2,5" SSD/HDD von 7-15mm Höhe
- Unterstützt sowohl SAS als auch SATA
- SAS 3.0 Dual-Channel (MB982IP-1S-1)
- Massive Konstruktion komplett aus Metall

3,5" x1	2,5" x1	Kühleffizienz	■ ■ ■ ■ ■
		Laufwerksschutz	■ ■ ■ ■ ■
		Zugänglichkeit	■ ■ ■ ■ ■
		Funktionalität	■ ■ ■ ■ ■
		Nutzwert	■ ■ ■ ■ ■
MEHR INFOS	DATENBLATT		

Datenredundanz




**INTEGRIERTE
BIG / JBOD
RAID 0 / RAID 1
MODI**

ICY DOCK EZConvert Pro MB982SPR-2S R1

- Kompatibel mit 3,5" HP Trays
- Für 2x 2,5" SATA SSD/HDD von 7 - 9,5mm Höhe
- Integrierte RAID 0, RAID 1, JBOD und BIG Modi
- Exakte Abmessungen einer 3,5" SATA-Festplatte
- Massive Konstruktion komplett aus Metall

3,5" x1	2,5" x2	Kühleffizienz	■ ■ ■ ■ ■
		Laufwerksschutz	■ ■ ■ ■ ■
		Zugänglichkeit	■ ■ ■ ■ ■
		Funktionalität	■ ■ ■ ■ ■
		Nutzwert	■ ■ ■ ■ ■
MEHR INFOS	DATENBLATT		

Kosteneffizientes Montage-Kit



ICY DOCK EZ-Fit Lite MB290SP-B

- Kompatibel mit 3,5" HP Tray
- Für 2x 2,5" SSD/HDD von 7 - 9,5mm Höhe
- Gefertigt aus einem Stück ABS-Kunststoff
- Antivibrations-Design für höhere Zuverlässigkeit
- Werkzeuglose Laufwerksinstallation

3,5"	2,5"	Kühleffizienz	■ ■ ■ ■ ■
x1	x2	Laufwerksschutz	■ ■ ■ ■ ■
		Zugänglichkeit	■ ■ ■ ■ ■
		Funktionalität	■ ■ ■ ■ ■
		Nutzwert	■ ■ ■ ■ ■
MEHR INFOS	DATENBLATT		

Vollmetall-Montage-Kit



ICY DOCK EZ-Fit Pro MB082SP

- Kompatibel mit 3,5" HP Tray
- Für 2x 2,5" SSD/HDD von 7 - 9,5mm Höhe
- Massive Konstruktion aus Metall
- Antivibrations-Design für höhere Zuverlässigkeit
- Werkzeuglose Laufwerksinstallation

3,5"	2,5"	Kühleffizienz	■ ■ ■ ■ ■
x1	x2	Laufwerksschutz	■ ■ ■ ■ ■
		Zugänglichkeit	■ ■ ■ ■ ■
		Funktionalität	■ ■ ■ ■ ■
		Nutzwert	■ ■ ■ ■ ■
MEHR INFOS	DATENBLATT		

Höchste 2,5" Speicherdichte



ICY DOCK EZ-Fit Trio MB610SP

- Kompatibel mit 3,5" HP Tray
- Für 3x 2,5" SSD/HDD von 5 - 7mm Höhe
- Gefertigt aus einem Stück ABS-Kunststoff
- Antivibrations-Design für höhere Zuverlässigkeit
- Werkzeuglose Laufwerksinstallation

3,5"	2,5"	Kühleffizienz	■ ■ ■ ■ ■
x1	x3	Laufwerksschutz	■ ■ ■ ■ ■
		Zugänglichkeit	■ ■ ■ ■ ■
		Funktionalität	■ ■ ■ ■ ■
		Nutzwert	■ ■ ■ ■ ■
MEHR INFOS	DATENBLATT		